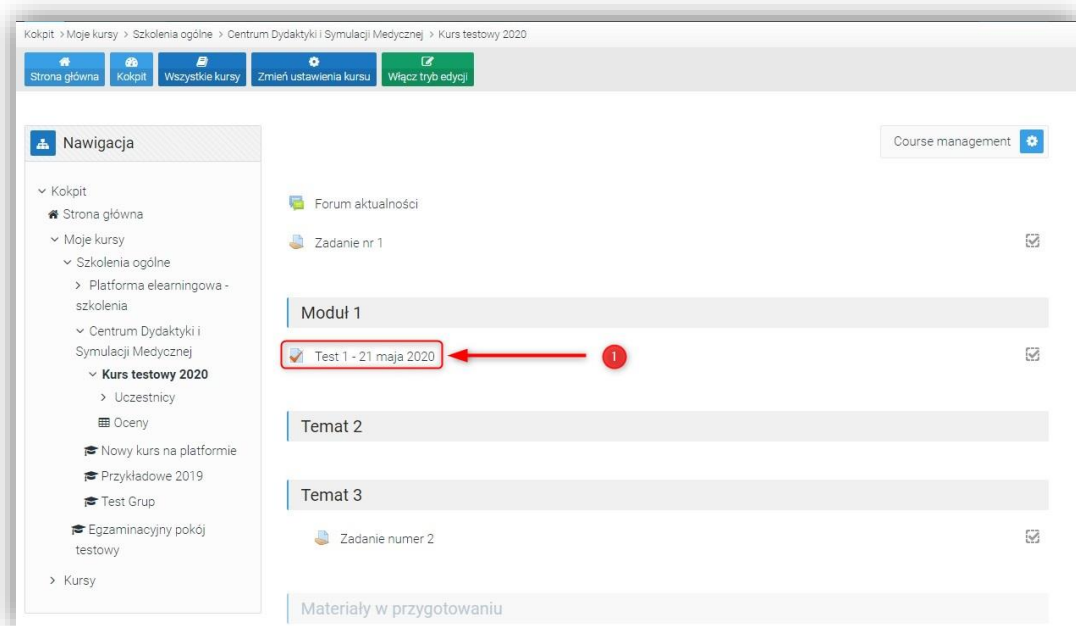


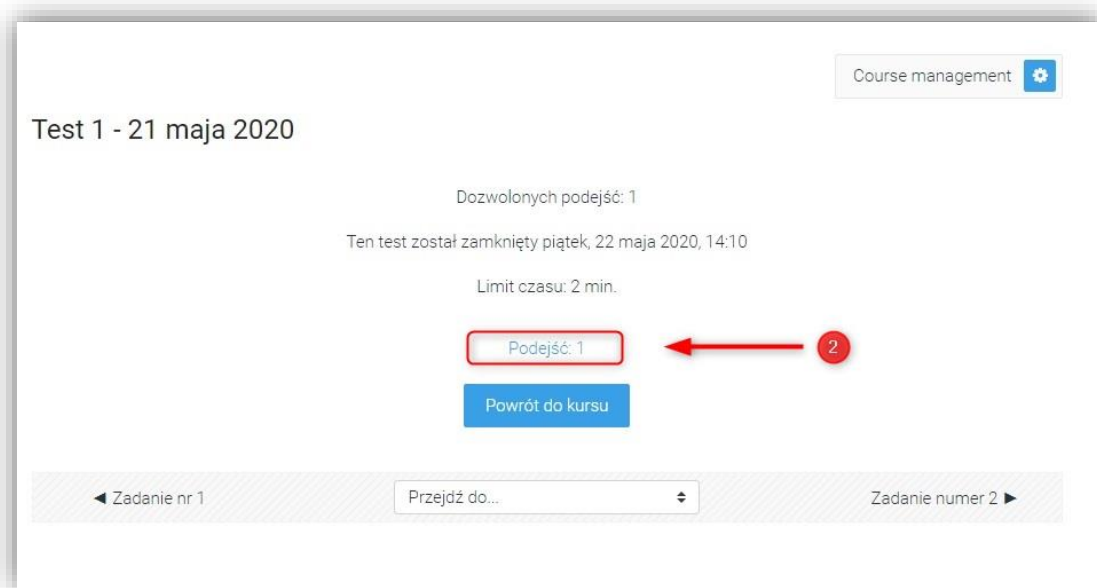
Test. Sprawdzanie wyników i ocena testu

Aby sprawdzić wyniki testu należy, będąc w kursie, kliknąć **nazwę testu** (1)



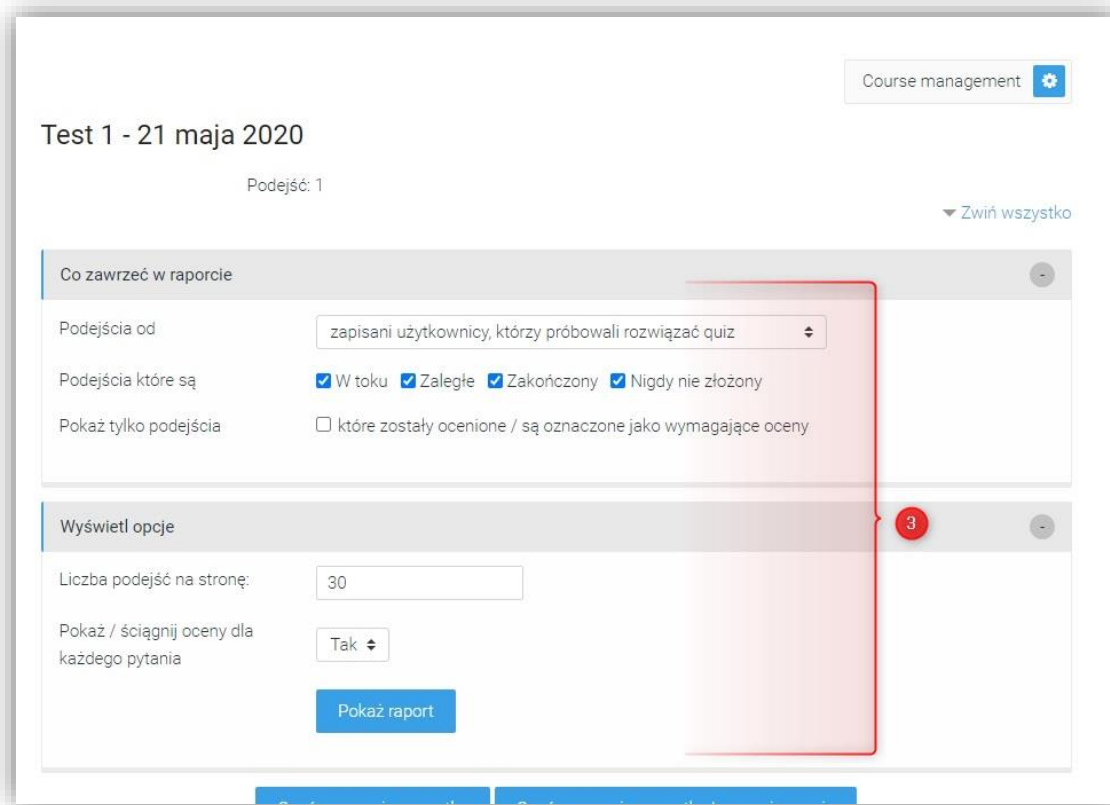
i odnośnik **Podejść: ?** (2)

UWAGA! Cyfra informuje o ilości prób rozwiązania testu



Na kolejnym ekranie pojawia się raport z przebiegu kursu, z możliwością doboru informacji zawartych w raporcie (3).

Ma to szczególne znaczenie przy większej ilości podejść, których widok możemy dostosować.



The screenshot shows a web interface for course management. At the top right, there is a 'Course management' button with a gear icon. The main heading is 'Test 1 - 21 maja 2020'. Below it, it says 'Podejść: 1' and a 'Zwiń wszystko' button with a downward arrow. There are two main sections for filtering the report:

- Co zawrzeć w raporcie**:
 - 'Podejścia od': A dropdown menu with the selected option 'zapisani użytkownicy, którzy próbowali rozwiązać quiz'.
 - 'Podejścia które są': Four checked checkboxes: 'W toku', 'Zaległe', 'Zakończony', and 'Nigdy nie złożony'.
 - 'Pokaż tylko podejścia': An unchecked checkbox labeled 'które zostały ocenione / są oznaczone jako wymagające oceny'.
- Wyświetl opcje**:
 - 'Liczba podejść na stronę': A text input field containing the number '30'.
 - 'Pokaż / ściągnij oceny dla każdego pytania': A dropdown menu with 'Tak' selected.
 - A blue button labeled 'Pokaż raport'.

A red bracket on the right side of the interface groups the 'Wyświetl opcje' section and a red circle with the number '3' next to it, indicating a specific feature or step.

Poniżej w tabeli wyświetlona jest lista studentów z informacjami o podejściu do testu.

W tabeli widoczne są dane studenta (4) z możliwością podejrzenia udzielonych odpowiedzi w teście (5), czy student wykonał test (6), data i czas testu (7) oraz ocena (8) z wyszczególnionymi odpowiedziami (9).

Oceń ponownie wszystko Oceń ponownie wszystko bez zapisywania

Użytkownikom przysługuje tylko jedno podejście do tego testu.

Resetuj ustawienia tabeli

Pobierz tabelę danych jako Wartości oddzielone przecinkami (.csv) Pobierz

Imię / Nazwa	Nazwa	E-mail	Stan	Czas		Ocena/100,00	Pyt. 1	Pyt. 2	Pyt. 3		
Nazwisko	użytkownika			Rozpoczęto	Zakończono	wykonania	/20,00	/20,00	/20,00		
<input type="checkbox"/>	John Doe	jdoe@sum.edu.pl	test@sum1.edu.pl	Zakończony	21 maja 2020 14:15	21 maja 2020 14:17	1 min 18 sek.	20,00	✓ 20,00	✗ 0,00	✗ 0,00
	Ogólna średnia							20,00 (1)	20,00 (1)	0,00 (1)	0,00 (1)

Wybierz wszystkie / Odznacz wszystkie Oceń ponownie wybrane podejścia Usuń zaznaczone podejścia

Śłupkowy wykres liczby studentów z wynikami w poszczególnych zakresach

1 Uczestnicy

Tabele możemy eksportować do arkusza kalkulacyjnego, np. Excel (10)

Resetuj ustawienia tabeli

Pobierz tabelę danych jako Microsoft Excel (.xlsx) Pobierz 10

Imię / Nazwa	Nazwa	E-mail	Stan	Czas		Ocena/100,00	Pyt. 1	Pyt. 2	Pyt. 3		
Nazwisko	użytkownika			Rozpoczęto	Zakończono	wykonania	/20,00	/20,00	/20,00		
<input type="checkbox"/>	John Doe	jdoe@sum.edu.pl	test@sum1.edu.pl	Zakończony	21 maja 2020 14:15	21 maja 2020 14:17	1 min 18 sek.	20,00	✓ 20,00	✗ 0,00	✗ 0,00

Wynik testu (12) znajduje się również w **Dzienniku ocen**, po kliknięciu w menu **Nawigacja** z lewej strony w **Oceny** (11)

Dziennik ocen

Wszystkie | Konfiguracja | Skale | Nazwy ocen | Import | Eksportuj

Dziennik ocen | Historia oceniania | Raport wyników | Podgląd ocen | Pojedynczo podgląd | Oceny użytkownika

Wszyscy uczestnicy: 1/1

Imię: Wszystkie | A | B | C | D | E | F | G | H | I | J | K | L | M | N | Ń | O | Ó | P | Q | R | S | Ś | T

U | V | W | X | Y | Z | Ź | Ż

Nazwisko: Wszystkie | A | B | C | D | E | F | G | H | I | J | K | L | M | N | Ń | O | Ó | P | Q | R | S | Ś | T

U | V | W | X | Y | Z | Ź | Ż

Imię / Nazwisko	Nazwa użytkownika	E-mail	Zadanie numer 2	Test 1 - 21 maja 2020	Zadanie nr 1	Σ
John Doe	jdoe@sum.edu.pl	test@sum1.edu.pl	80,00 (db)	20,00 (NDST)		
Ogólna średnia			80,00 (db)	20,00 (NDST)		

UWAGA! Dostosowanie wyglądu i skali ocen zostało przedstawione w poradzie: [Nowa skala ocen i nazwy ocen](#)

Student informację o ocenie ma w swoim **Dzienniku ocen**

Oceny użytkownika - John Doe

Podgląd ocen | Oceny użytkownika

Oceniany element	Waga	Ocena	Zakres	Procentowo	Informacja zwrotna	Udział w całym kursie
Kurs testowy 2020						
Zadanie numer 2	50,00 %	80,00 (db)	0-100	80,00 %	jeszcze lepiej	40,00 %
Test 1 - 21 maja 2020	50,00 %	20,00 (NDST)	0-100	20,00 %		10,00 %
Zadanie nr 1	0,00 %		-			0,00 %